



DIGICOM
PLAN DE DIGITALIZACIÓN
DEL COMERCIO DE GIJÓN

1. Muchas gracias por tu interés en esta actividad; empezaremos en unos instantes.
2. Recuerda **apagar tu cámara y silenciar tu micrófono**.
3. Durante la sesión para cualquier pregunta, puedes utilizar el chat interno de la plataforma. Al final abriremos micros y turno de preguntas.
4. La sesión será grabada, y podrá ser publicada posteriormente en los canales del proyecto Digicom; puedes abandonarla en cualquier momento

JORNADAS FORMATIVAS “HERRAMIENTAS TECNOLÓGICAS COMO APOYO AL COMERCIO MINORISTA FRENTE AL COVID 19.



¿Cómo promocionar y viralizar ofertas y promociones en redes sociales?

Título	¿Cómo promocionar y viralizar ofertas y promociones en redes sociales?
Fechas6214	12 de noviembre: 09:00-11:00 horas. 13 de noviembre: 09:00-11:00 horas.
Contenidos	<ul style="list-style-type: none"> - Herramientas para crear contenidos atractivos para Web y redes sociales <ul style="list-style-type: none"> ○ La importancia de la imagen en la comunicación online ○ ¿Cómo obtener recursos gráficos para web y redes sociales? ○ Herramientas sencillas para crear imágenes ○ Caso práctico: Canva ○ Herramientas sencillas para crear vídeo ○ Caso práctico: In Shot - Recursos COVID de Facebook e Instagram para el pequeño comercio. - Facebook Commerce Manager: <ul style="list-style-type: none"> ○ Crear y administrar una tienda de Facebook y colecciones. ○ Visualizar un resumen de compras, catálogos, problemas que hay que resolver y acciones recomendadas. ○ Visualizar y administrar los artículos de un catálogo. - Instagram Shopping, vende tus productos a través de Instagram.

La importancia de la imagen en la comunicación online

- Muy rápidas de consumir
- Viralidad
- Contenidos más atractivos
- Ayuda en el posicionamiento SEO
- Crean BRANDING = Marca



¿Cómo obtener imágenes para web y redes sociales?

- Fotógrafo Profesional
- Fotos hechas por nosotros



Bancos de imágenes gratuitos

- Pexels
- Pixabay
- Unsplash



Bancos de imágenes de pago

- Istock
- Adobe Stock
- Getty Images



Tamaños de las imágenes

Las imágenes tendrán diferentes tamaño en función de su uso. No es igual el tamaño que necesitamos para utilizarla en Facebook que para utilizarla en un slider de nuestra página web.

IMPORTANTE utilizar siempre el tamaño más adecuado.

WEB

- Dependerá de la sección de nuestra web en la que tenga que ir ubicada la imagen.



Tamaños de las imágenes



Tamaños de las imágenes

**TAMAÑO
PUBLICACIÓN
DE IMAGEN**

1200 x 1200 px

**TAMAÑO
PUBLICACIÓN
DE ENLACE**

1200 x 628 px

**TAMAÑO
PUBLICACIÓN
DE IMAGEN**

1200 x 1200 px

**TAMAÑO
PUBLICACIÓN
DE ENLACE**

1200 x 628 px

INSTAGRAM

- Imagen de perfil 110×110 px.
(recomendación subir al menos una imagen de 800×800 píxeles)
- Imágenes cuadradas 1080×1080 px.
- Imágenes vertical 1350×1080 px.
- Imágenes horizontal 1080×566 px.
- Imágenes de Stories 1080x1920 px.



Herramientas sencillas para crear imágenes



Canva, es una herramienta para crear y diseñar contenido gráfico, sin necesidad de utilizar herramientas más complejas como Illustrator. Cuenta con una versión gratuita, sin marca de agua, es fácil de usar e incluye numerosas plantillas.

web: www.canva.com

Herramientas sencillas para crear imágenes



Inicio

Descubrir ▾

Precios

Iniciar sesión

Regístrate

Canva crece junto con tu marca

Escoge el plan de Canva ideal para ti

PLANES		MEJOR OFERTA	
	<h3>Gratis</h3> <p>para equipos de una persona o grupos pequeños con proyectos breves</p> <p>€ 0 para siempre</p> <p>Comienza ahora</p>	<h3>Pro</h3> <p>para equipos de una persona o grupos pequeños que necesitan mayor productividad y nivel de personalización</p> <p>€ 8,99 por usuario al mes, facturación anual</p> <p>Prueba gratis</p> <p>O 11,99 € por usuario al mes, facturación mensual</p>	<h3>Enterprise</h3> <p>para equipos más grandes que necesitan controles avanzados de marca y de trabajo en equipo</p> <p>€ 27,00 por usuario al mes, facturación anual</p> <p>Prueba gratis</p> <p>o Contacta con Ventas ></p>

Herramientas sencillas para crear imágenes



Inicio

Descubrir ▾

Precios

Accede

Inscríbete

Crea diseños increíbles, estés donde estés

Escribe tu número de móvil y te enviaremos un enlace para que descargues la aplicación.

 612 34 56 78

Enviar SMS con enlace

Disponible para



iPhone



iPad



Dispositivos
Android



Tablet Android



Herramientas sencillas para crear imágenes



Gratuita aunque algunas funciones solo están disponibles en Over Pro. Incluye funcionalidades como capas y mezclas que aportan un extra a la herramienta. Su versión gratuita permite “redimensionar” aunque generalmente luego hay que ajustar el diseño ya que no queda perfectamente escalado.

web: www.madewithover.com

Herramientas sencillas para crear imágenes



Adobe Spark

Esta herramienta de Adobe es similar a Canva y a Over pero nos gusta mucho porque “redimensiona y ajusta” los diseños con sólo seleccionar el nuevo tamaño de la lista.

web: spark.adobe.com

Herramientas sencillas para crear imágenes



PIKTOCHART

Piktochart es una herramienta que nos permite crear diferentes tipos de elementos gráficos, como imágenes para redes sociales o presentaciones, pero la elegimos por que es perfecta para crear infografías.

web: piktochart.com

Diseña lo que quieras. Publica donde quieras.

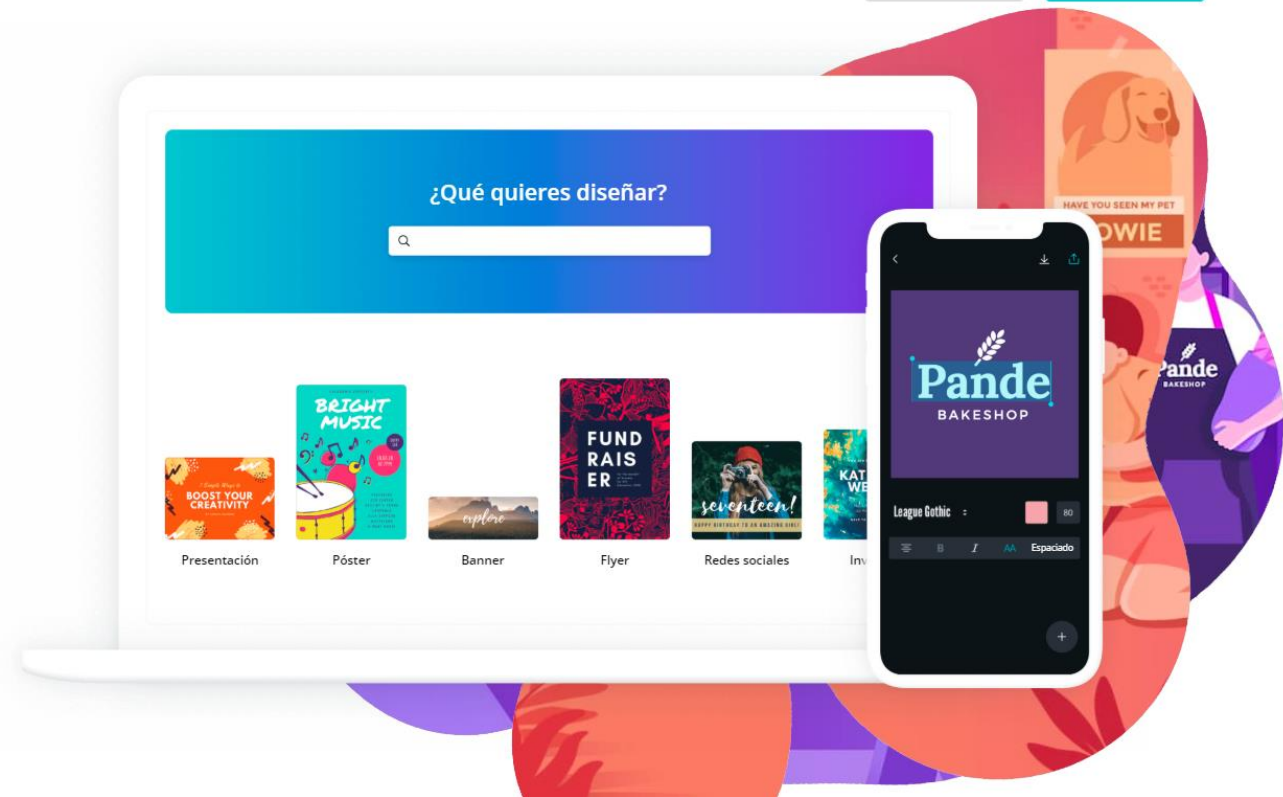
Crea una cuenta, ¡es gratis! Canva es la herramienta favorita de principiantes y expertos, de grandes equipos o genios autodidactas.

 Regístrate con Google


 Regístrate con Facebook

Regístrate con tu correo electrónico

¿Ya te has registrado? [Inicia sesión](#) en tu cuenta



Herramientas sencillas para crear vídeo



[¿Cómo funciona FilmoraGo?](#)



Esta aplicación permite hacer videos para Instagram por su formato y también para YouTube, efectos en cámara lenta o rápida.

Esta aplicación no tiene marca de agua, ni tampoco tiene un límite en el tiempo de los videos.

[Información y ejemplos](#)

Herramientas sencillas para crear vídeo

 VIVAVIDEO

Homepage

Tutorial


FAQ

Privacy

  English

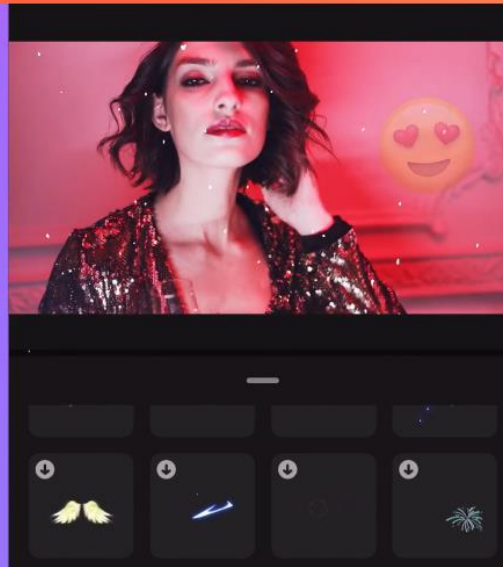
Free Video Editor for Android & IOS

 AppStore

 Android

 Apk

Fantastic Effects



<https://www.vivavideo.tv/>

KINEMASTER

Create. Edit. Share.

Transform your videos with KineMaster!
Powerful tools, easy to use.

 Download on the
App Store

GET IT ON
 **Google Play**

English

English

한국어

日本語

简体中文

繁体中文



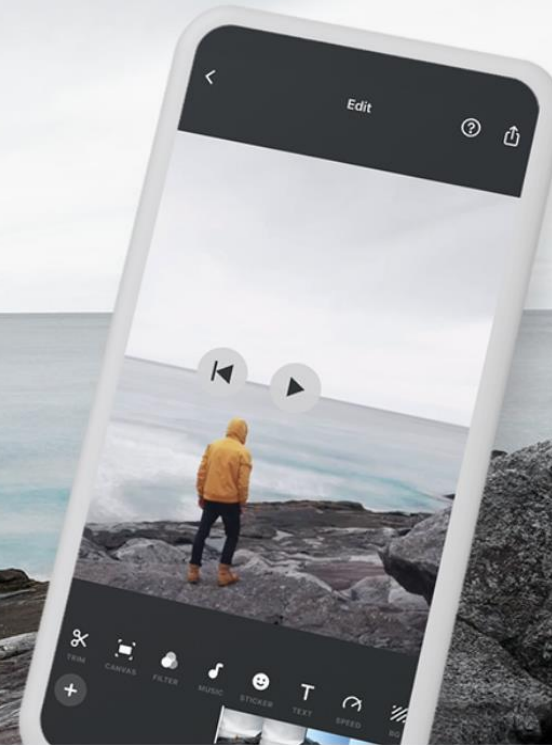

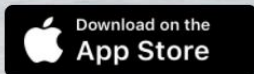
<https://www.kinemaster.com/>

Herramientas sencillas para crear vídeo

InShot



Release your Unlimited Creativity
with InShot



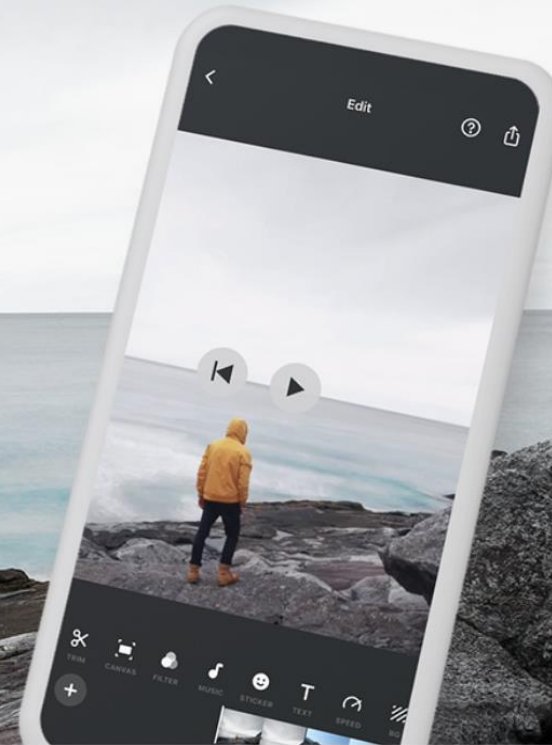

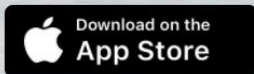
<http://www.inshot.com>

Herramientas sencillas para crear vídeo

InShot



Release your Unlimited Creativity
with InShot



<http://www.inshot.com>

08:29 

← inshot  

 Editor de Video y Foto M..
InShot Inc.
Contiene anuncios •
Compras en la aplicación

Abrir

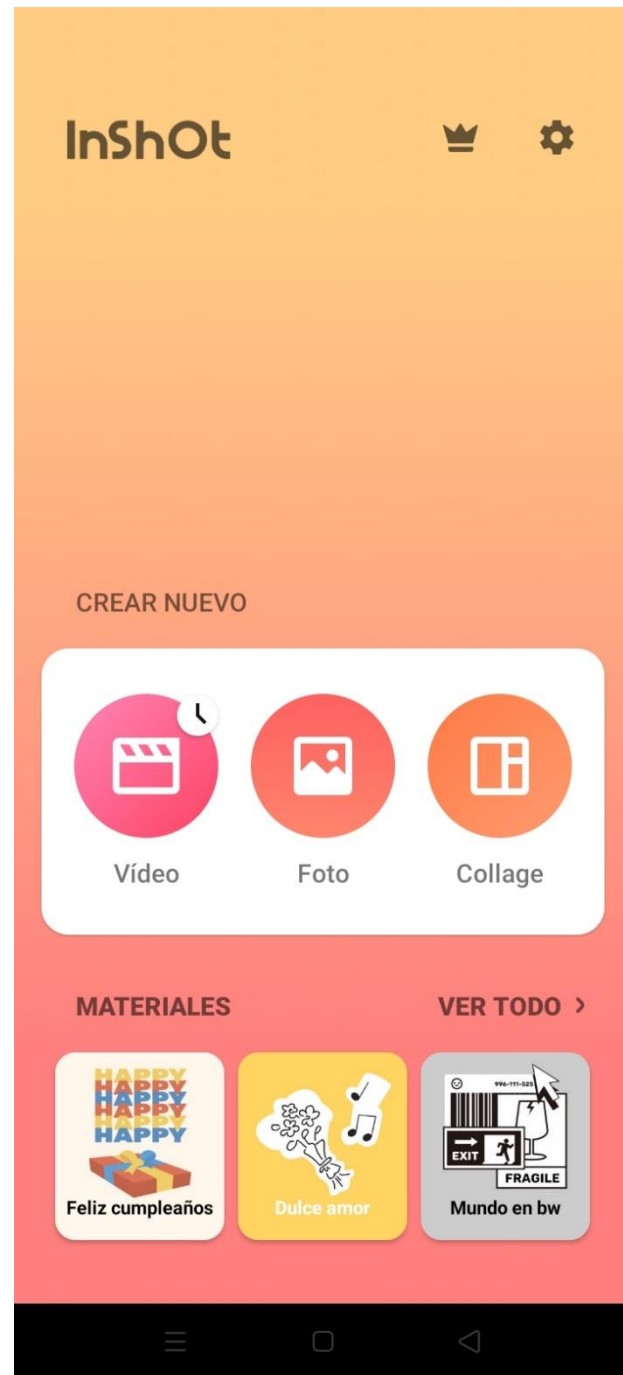
4,8★
7 M reseñas

+100 M
Descargas

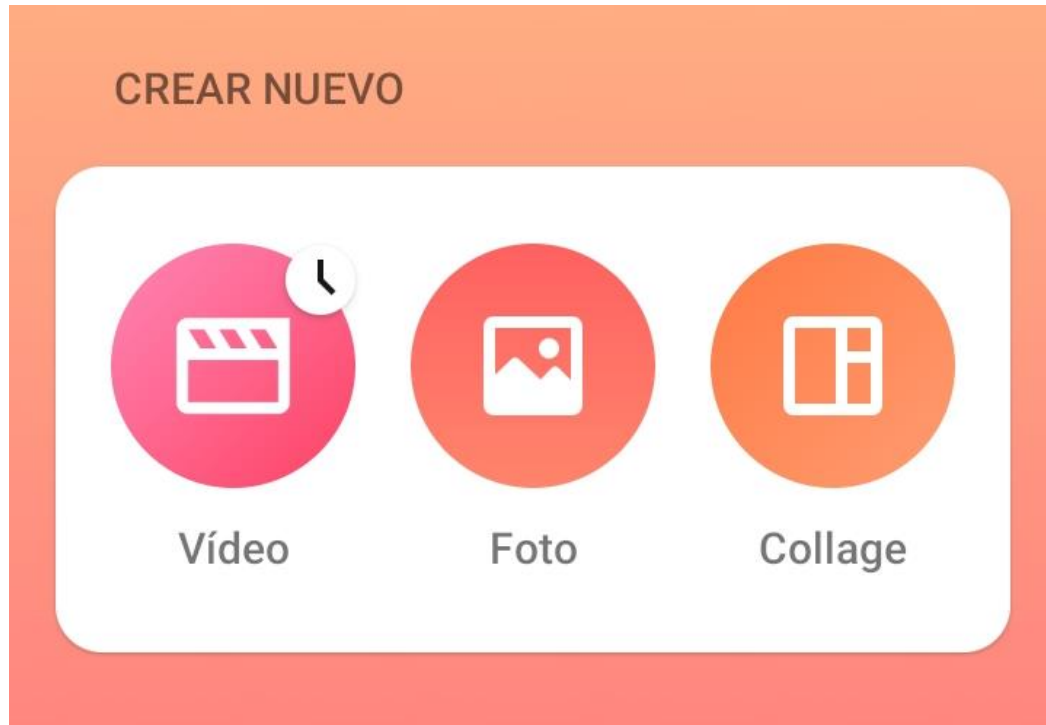
12
PEGI 12 

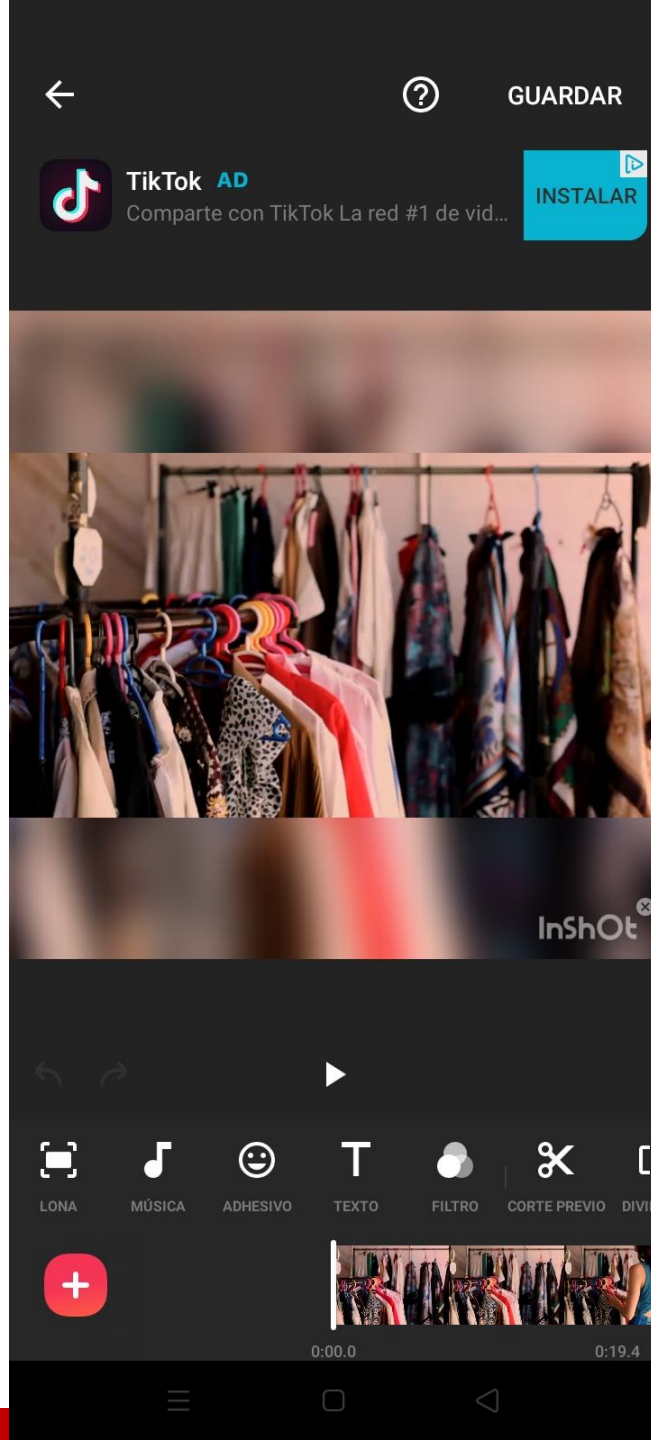

InShOt
The Best Video & Photo Editor
 YouTube 

App para hacer videos con fotos y musica. Añadir efectos, transiciones a videos.

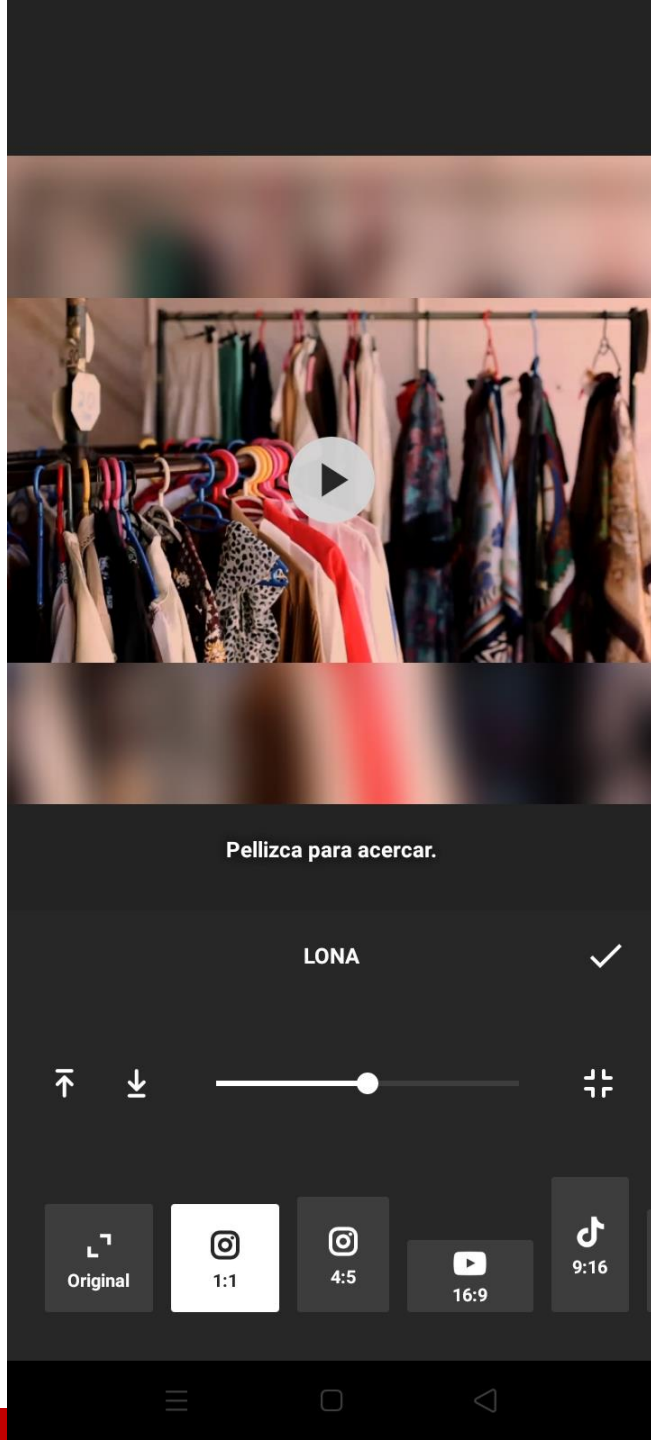


Caso práctico: InShot

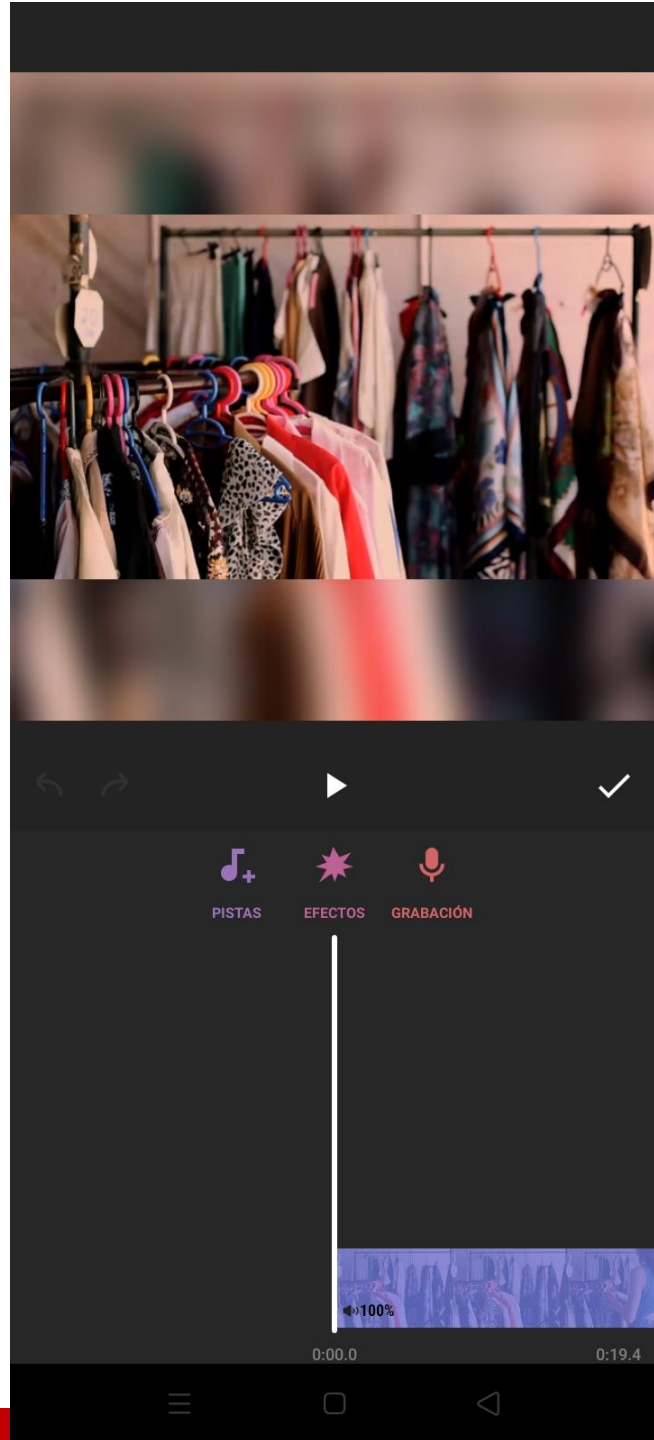
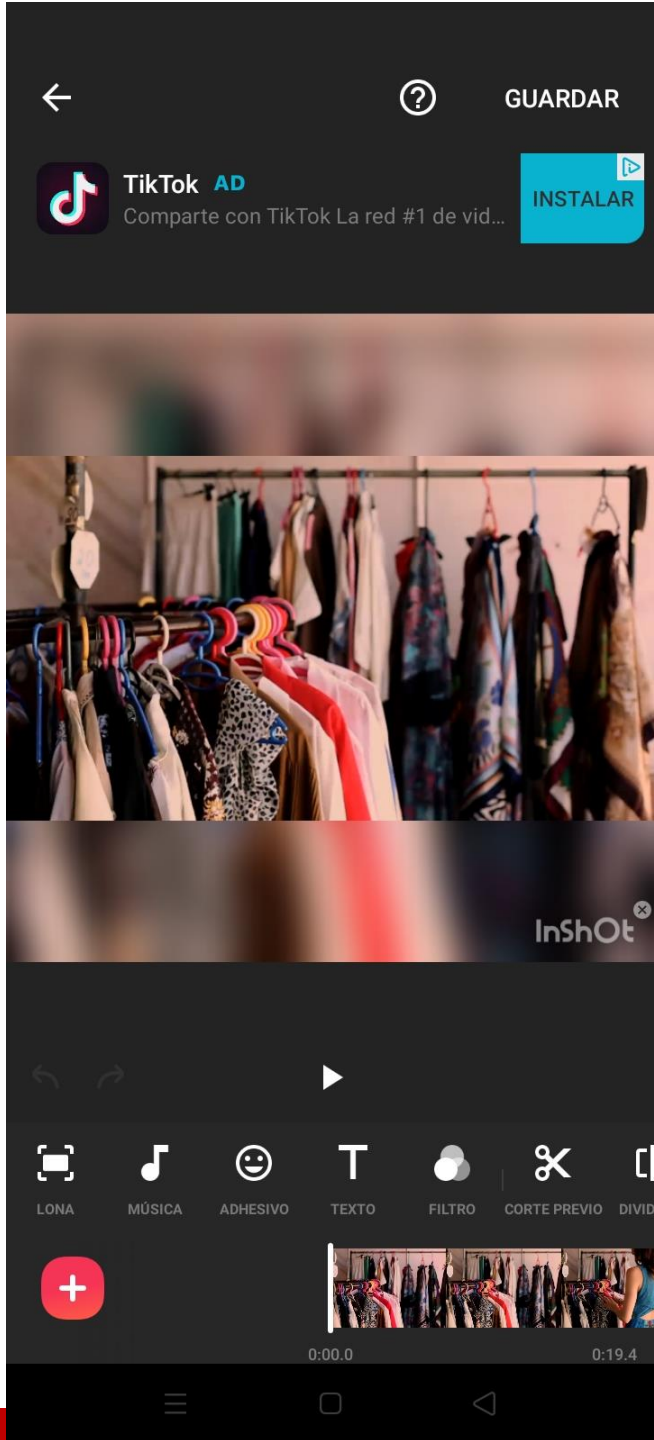




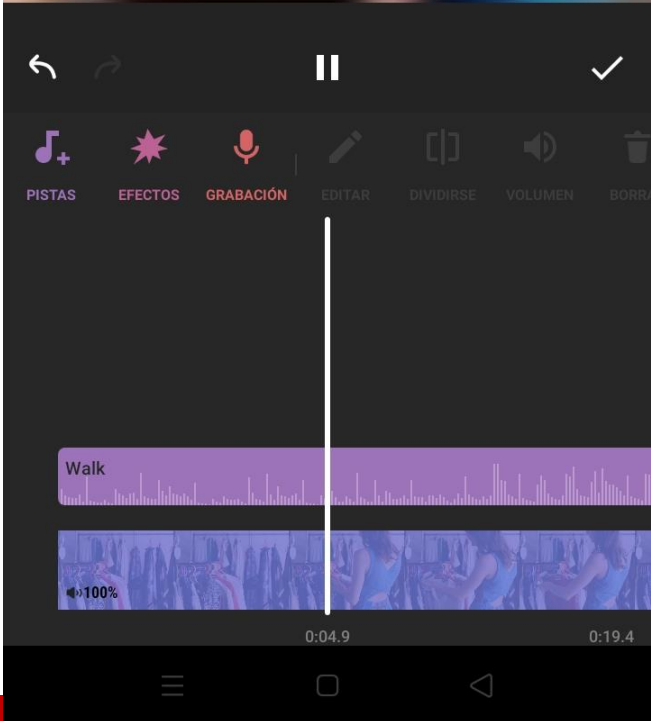
Caso práctico: InShot



Caso práctico: InShot



Caso práctico: InShot



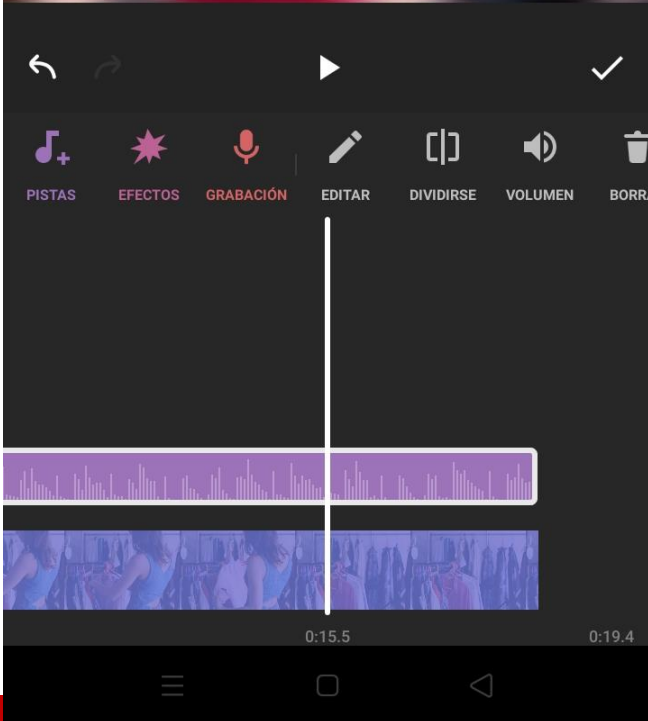
← → || ✓

PISTAS EFECTOS GRABACIÓN EDITAR DIVIDIRSE VOLUMEN BORRAR

Walk

100%

0:04.9 0:19.4



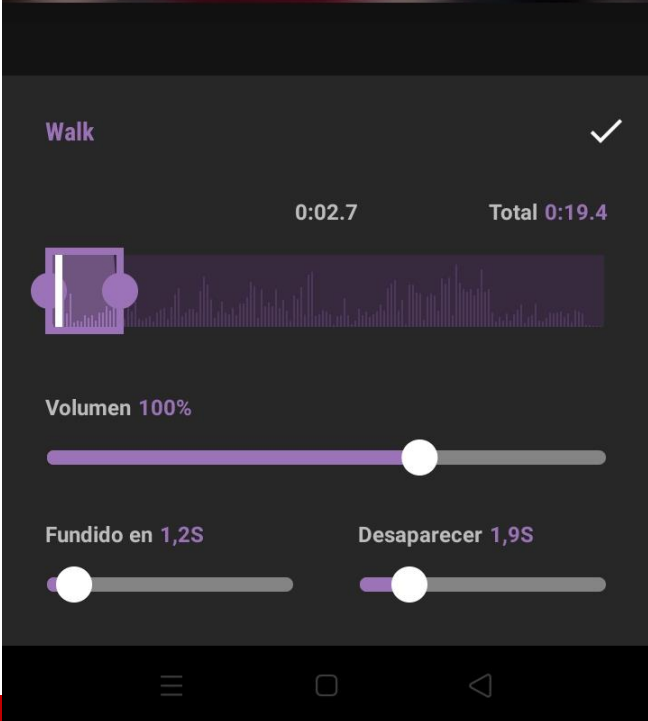
← → ▶ ✓

PISTAS EFECTOS GRABACIÓN EDITAR DIVIDIRSE VOLUMEN BORRAR

Walk

100%

0:15.5 0:19.4

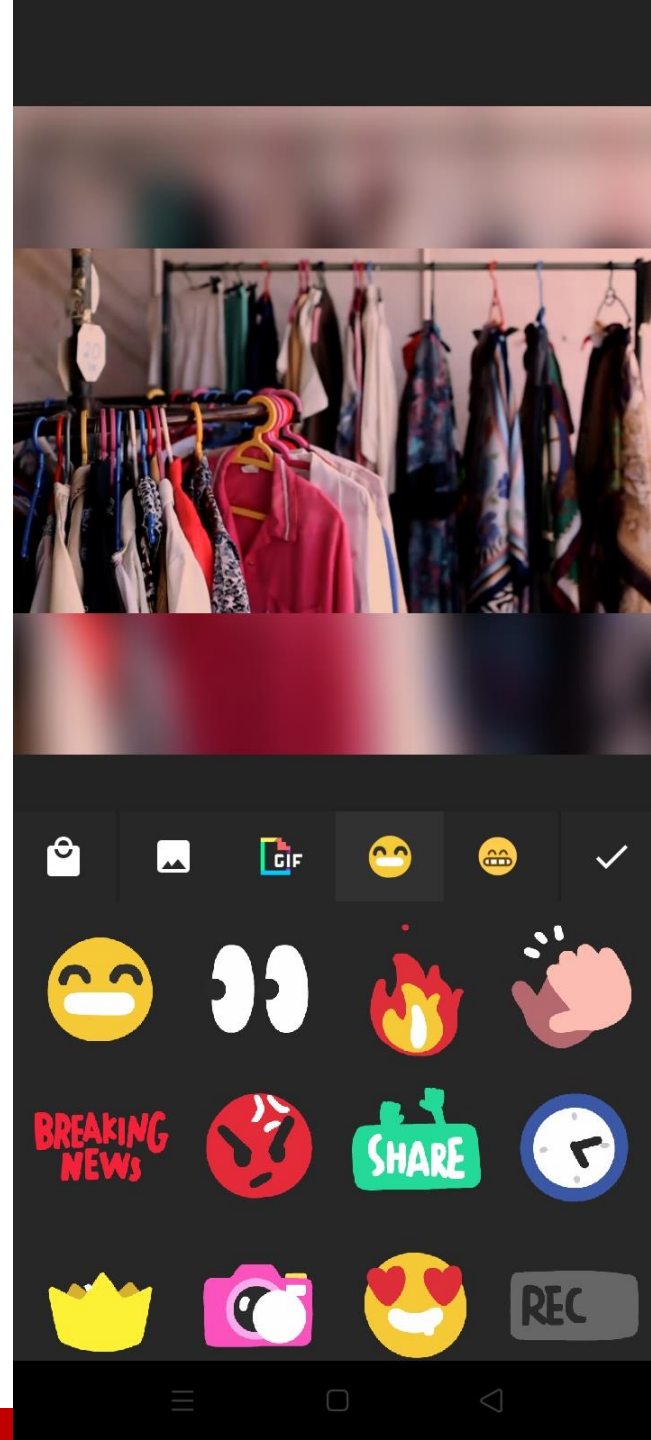
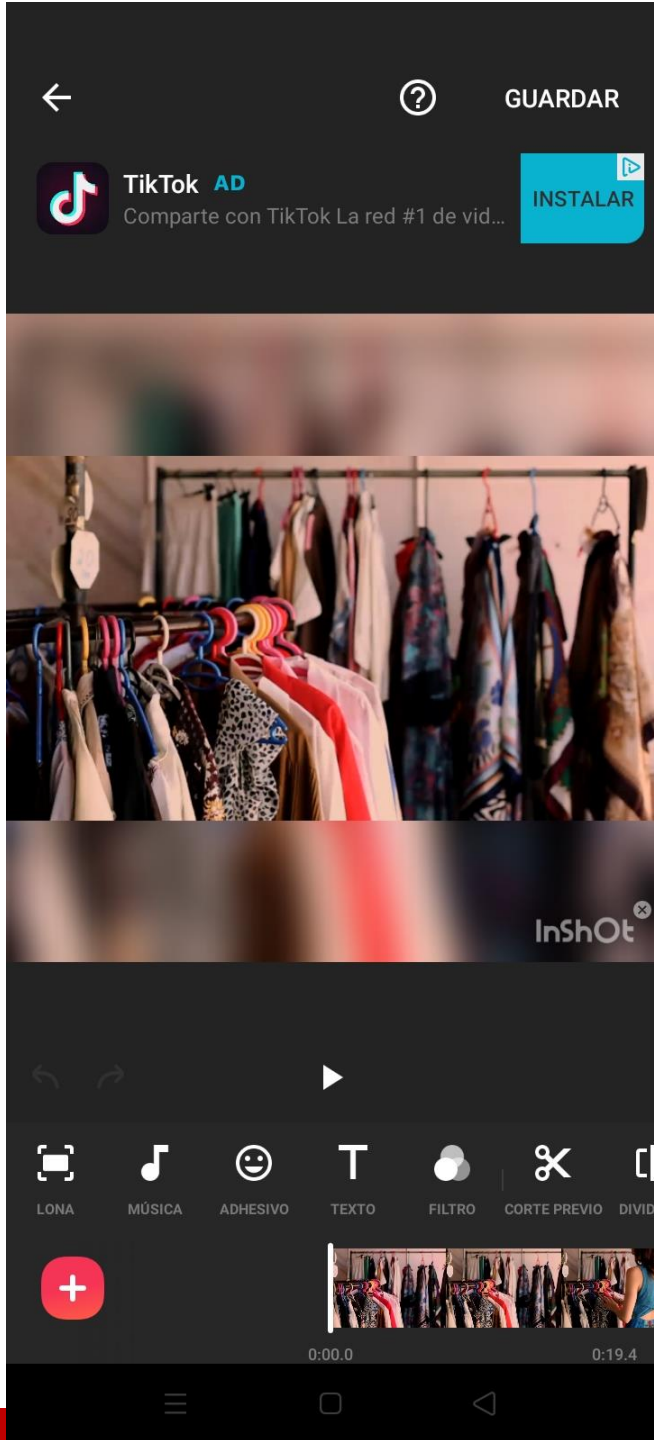


Walk ✓

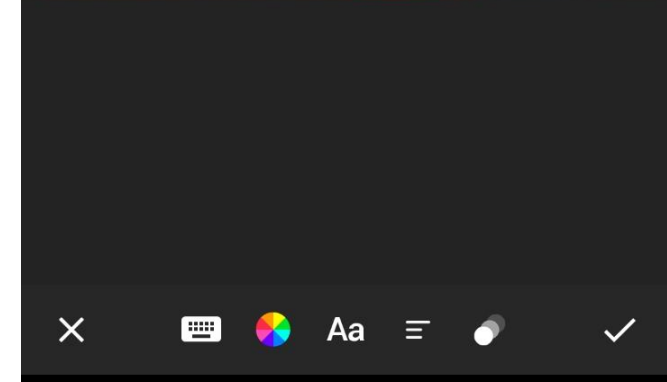


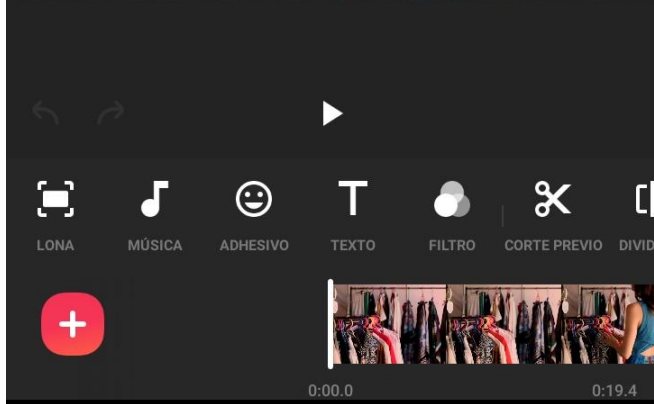

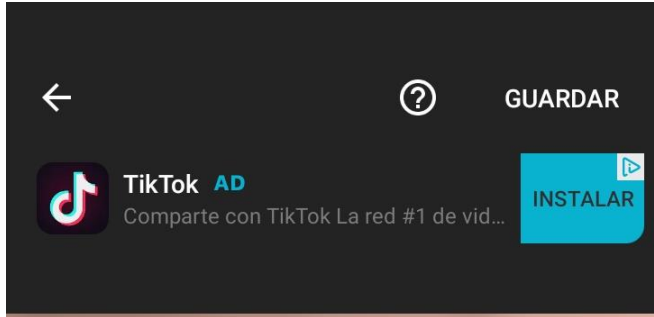
0:02.7 Total 0:19.4

Volumen 100%

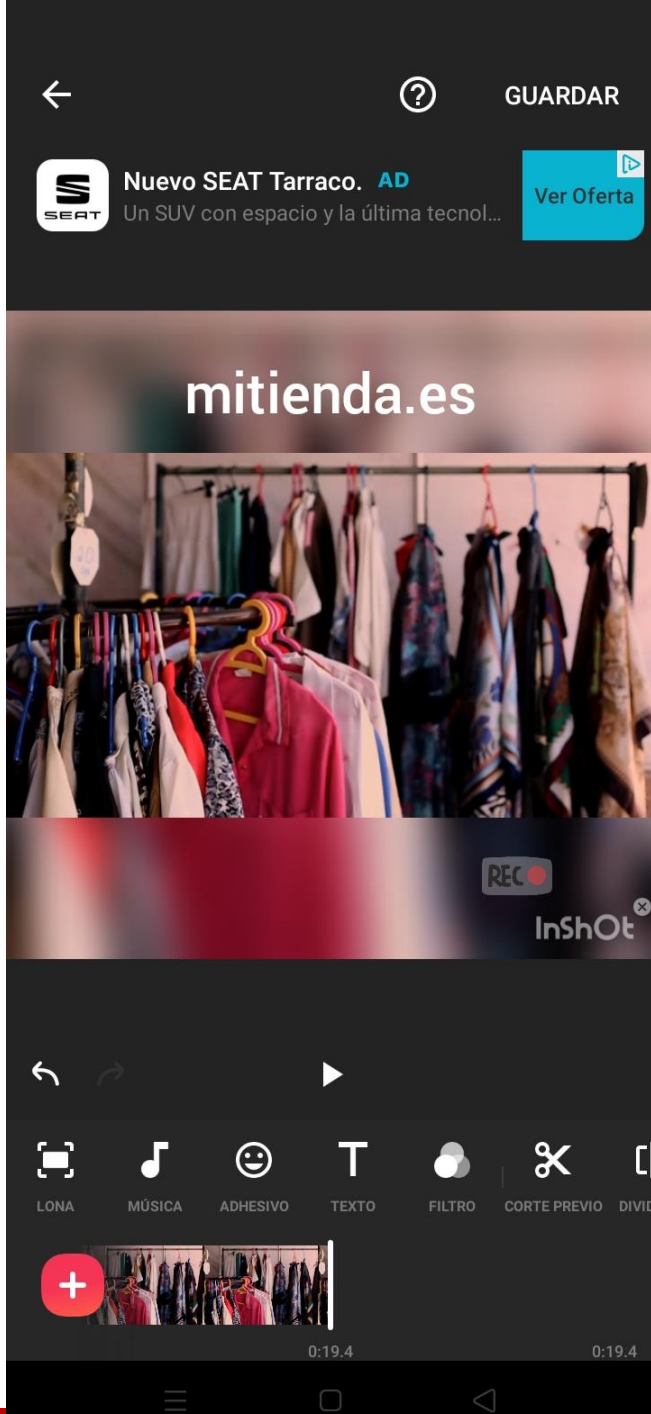
Fundido en 1,2S Desaparecer 1,9S



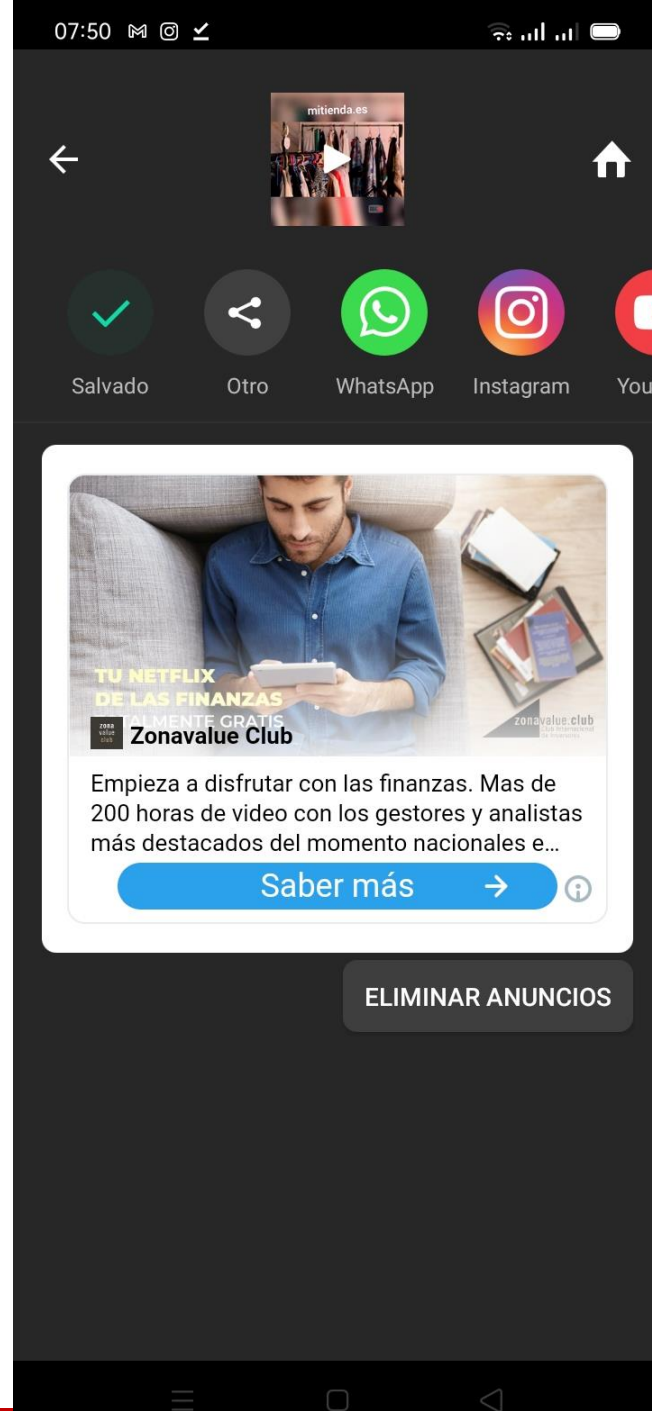
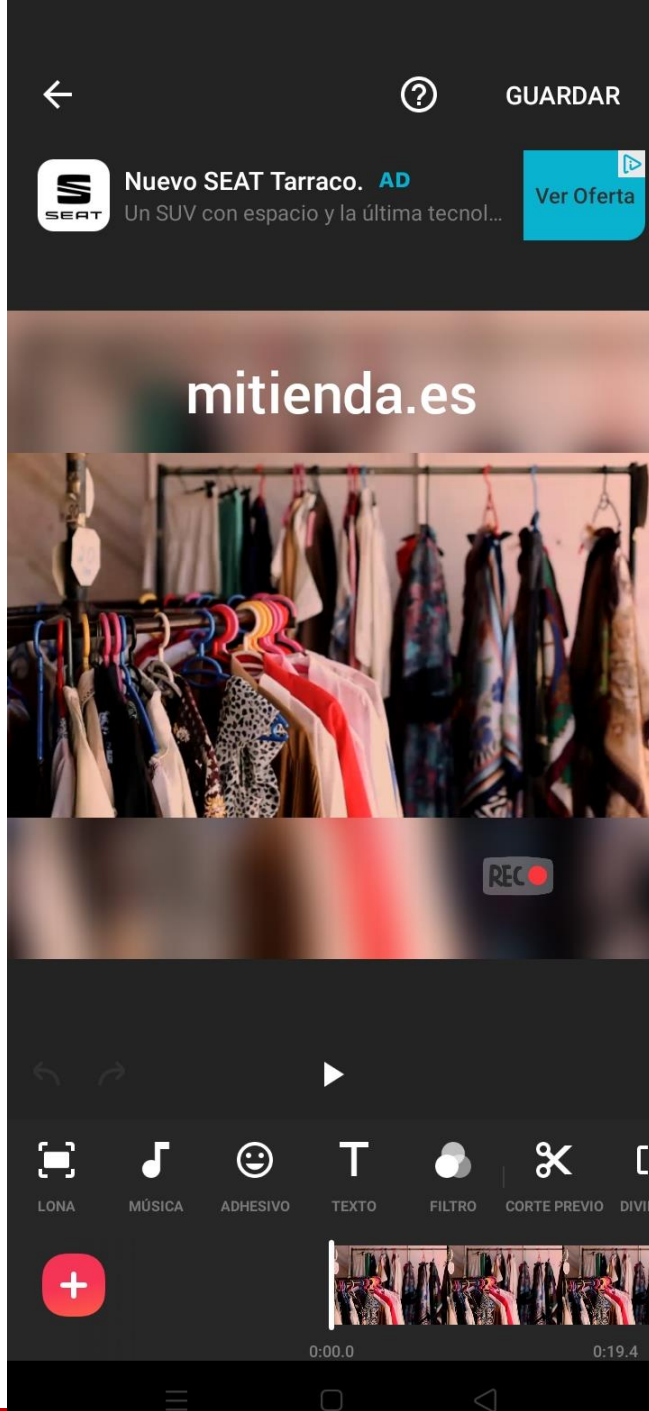
Caso práctico: InShot



Caso práctico: InShot



Caso práctico: InShot



Caso práctico: InShot



DIGICOM

PLAN DE DIGITALIZACIÓN
DEL COMERCIO DE GIJÓN

